

8. サドルバンド



■用途

- ・壁・床転がし配管等を直接固定する金具です。

⚠注意

- 軟質塩ビがデッピングされたCUサドルバンドは、連続使用温度60℃までの配管にご使用ください。
- ステンレス製品の塩害地域等、塩化物の影響を受ける環境下での使用は避けてください。
- 使用する管の材質により、電食防止処理が必要な場合があります。

オプションマーク説明

材質	ユニクロ (U)	ドブメッキ (Z)	ステンレス (S)
型番	UB	Z-UB	S-UB

カタログ上の材質の種類を表示しています。
 U:ユニクロメッキ、Z:ドブメッキ、S:ステンレス304
 型番表示:型番の頭にZ(ドブメッキ)・S(ステンレス)と表記します。
 材質に×印がある製品はご用意していません。

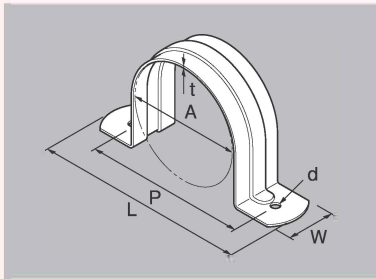
※ …… 納期確認をしてください。

⚠ …… 注意項目を記載しています。

ころがし配管(壁・床)固定バンド

サドルバンド

SBN サドルバンド(ビス穴)



- 本製品はSGP管・VP管等の壁・床転がし配管用固定金具です。
- ⚠ ステンレス製品をSGP管等にご使用の場合、電蝕防止処理を行ってください。
- 入数の()内数字は小箱入数になります。

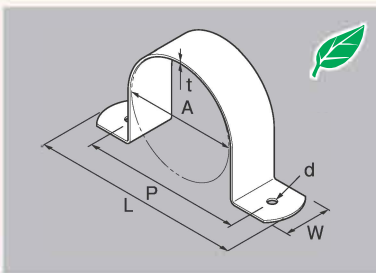
材質	ユニクロ	溶融亜鉛めっき鋼板 (SG)	ドブメッキ	ステンレス (S)
型番	SBN	SBN	Z-SBN	S-SBN

型番	呼び径 A	適合管径	板厚 t			W	P	L	d	入数	納期確認	
			SG	S	S						SG	S
SBN13	10	17.3	0.5	0.5	0.5	17	38	55	4.5	3600(180)		
SBN16	15	21.7										
SBN20	20	27.2										
SBN25	25	34.0										
SBN32	32	42.7										
SBN40	40	48.6										
SBN50	50	60.5	1.8	-	-	24	118	142	4.5	1080(60)		
SBN65	65	76.3										
SBN80	80	89.1										
SBN100	100	114.3										

材質	ユニクロ(U)	ドブメッキ(Z)	ステンレス(S)
型番	SBN	Z-SBN	S-SBN

型番	呼び径 A	適合管径	板厚 t			W	P	L	d	入数	納期確認	
			U	S	S						U	S
SBN13VP	VP13	18.0	0.6	0.6	0.6	20	40	54	4.5	1000(100)		
SBN16VP	VP16	22.0										
SBN20VP	VP20	26.0										
SBN25VP	VP25	32.0										
SBN30VP	VP30	38.0										

SBNT 板厚サドルバンド(ビス穴)



- 本製品はSGP管等の壁・床転がし配管の固定金具です。
- ⚠ ステンレス製品をSGP管等にご使用の場合、電蝕防止処理を行ってください。

材質	ユニクロ(U)	ドブメッキ(Z)	ステンレス(S)
型番	SBNT	Z-SBNT	S-SBNT

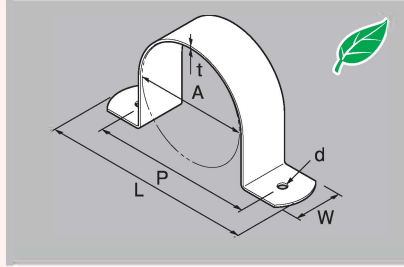
型番	呼び径 A	適合管径	板厚 t			W	P	L	d	入数	納期確認		
			U	Z	S						U	Z	S
SBNT15	15	21.7	2.3	2.3	2.3	25	50	75	4.5	350			
SBNT20	20	27.2											
SBNT25	25	34.0											
SBNT32	32	42.7											
SBNT40	40	48.6											
SBNT50	50	60.5											
SBNT65	65	76.3											
SBNT80	80	89.1											
SBNT100	100	114.3											

● マークは三価クロメート処理となります。

スリリーバンド
吊りバンド
立バンド
振動止め金具
クランプ
チェーン
U字金具
セイルバンド
樹脂バンド
床バンド
レールバンド
ローラーバンド
防塵リブ
消火設備
ホッパー
ボールチェーン
ファンカー
インサート
スリリー
関連部材
AWJ製品

サドルバンド

SBN KPNサドルバンド



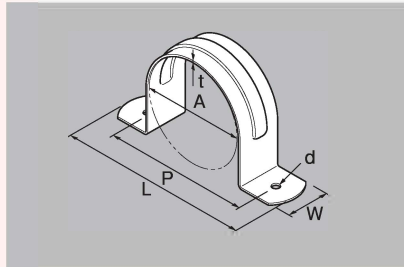
- 本製品はケイブラ・フネンパイプ等耐火二層管用壁・床転がし配管の固定金具です。
- 40A～100Aまではビス穴、125Aと150Aはホルト穴仕様になります。

材質	ユニクロ(U)	ドブメッキ(Z)	ステンレス(S)
型番	SBN	Z-SBN	S-SBN

型番	呼び径 A	適合管径	板厚 t			W	P	L	d	入数	納期確認		
			U	Z	S						U	Z	S
SBN40KPN	40	61					99	124			※	※	
SBN50KPN	50	73					111	136			※	※	
SBN65KPN	65	89	2.3	2.3	2.3	25	124	149	4.5	100	※	※	
SBN75KPN	75	102					134	159			※	※	
SBN100KPN	100	129					164	189			※	※	
SBN125KPN	125	156	3.0	3.0	3.0	32	207	237	11	60	※	※	
SBN150KPN	150	183					252	282		50	※	※	

● マークは三価クロメート処理となります。

SBN 音ナイン用サドルバンド(ビス穴)

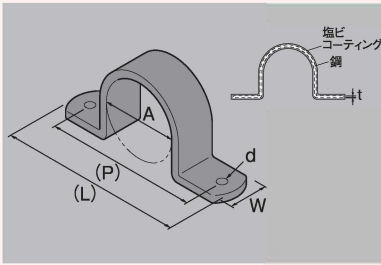


- 本製品は音ナイン(防音排水管)用の壁・床転がし配管の固定金具です。

材質	ユニクロ(U)	溶融亜鉛めっき鋼板(SG)	ドブメッキ(Z)	ステンレス(S)
型番	SBN	SBN	Z-SBN	S-SBN

型番	呼び径 A	適合管径	板厚 t SG	W	P	L	d	入数	納期確認
									SG
SBN50SX	50	72			98	122		170	
SBN75SX	75	101	1.2	25	127	151	4.5	120	
SBN100SX	100	126			152	176		100	

SBN CUサドルバンド(ビス穴)



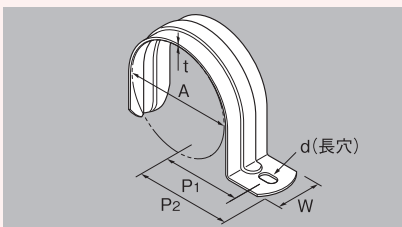
- 本製品は裸鋼管用壁・床転がし配管の固定金具です。
- 溶融亜鉛めっき鋼板に軟質塩ビをデッピングしています。
- 管表面の保護と電蝕防止のための絶縁性に優れた製品です。
- ▲ 軟質塩ビの物性上耐熱温度は60℃までとしてください。
- ▲ 塩ビ管等樹脂管には使用できません。
- (P)、(L)は参考寸法です。

材質	ユニクロ(U)	溶融亜鉛めっき鋼板(SG)	ドブメッキ(Z)	ステンレス(S)
型番	SBN	SBN	Z-SBN	S-SBN

型番	呼び径 A	適合管径	板厚 t SG	W	(P)	(L)	d	入数	納期確認
									SG
SBN6CU	6	6.35			30	47			※(在庫限り)
SBN9CU	8	9.52			33	51			※(在庫限り)
SBN12CU	10	12.7			36	54			※(在庫限り)
SBN15CU	13	15.88			40	57	4.0	500	※(在庫限り)
SBN19CU	16	19.05		19	49	66			※(在庫限り)
SBN22CU	20	22.22			49	67			※(在庫限り)
SBN28CU	25	28.58			57	75			※(在庫限り)
SBN34CU	32	34.92			59	77			※(在庫限り)

スリッパ
吊バンド
立バンド
振止め金具
クラランプ
チェンネル
U字金具
セイルバンド
樹脂バンド
床バンド
レールバンド
ローラバンド
防塵リズ
消火設備
ホッパ
シールドテープ
ファンカー
インサート
スリッパ
関連部材
AWJ製品

KS 片サドル



- 本製品は鋼製電線管用の支持金具です。
- 本製品は、SGP管、VP管等の壁・床転がし配管の振れ止め金具としてご使用できます。
- 薄鋼電線管75用と厚鋼電線管70用は兼用です。
- ▲ 取り付け方向にご注意ください。
- 入数の()内数字は小袋入数になります。

材質	ユニクロ(U)	ドブメッキ(Z)	ステンレス(S)
型番	KS	Z-KS	S-KS

型番	A	板厚 t		W	P1		P2		d		入数	納期確認						
		U	S		U	S	U	S	U	S								
KS13	13	1.2	-	15	17	-	24	-	4	-	1500(100)		×					
KS15	16	1.0	1.0	20	20	20	31	31	5×8	5×8	1800(100)							
KS19	19.5				25	25	34	34			1500(100)							
KS16	21.5				30	26	39	35			1200(100)							
KS25	25.5				28	28	37	37			1000(100)							
KS22	27				1.2	1.2	25	31			31	42	42	6×10	6×10	500(50)		
KS31	32							43			43	43	43					
KS28	33.5							37			37	48	48					
KS39	38.5							41			41	52	52					
KS36	42							44			44	55	55			400(50)		
KS42	48							48			48	60	60					
KS51	51	54	54	65				65	300(50)									
KS54	60	54	54	65				65										
KS63	64	61	61	75				75										
KS75	76.5	70	-	85				-	160(20)		×							
KS82	88.5	-	-	35	77	-	95	-	7×12	-	100(20)		×					
KS92	102				84	-	100	-			160(20)		※	×				
KS104	115										80(20)			×				

管径適合表

型番	A	薄鋼電線管		厚鋼電線管		適合パイプ	
		呼び径	管外径	呼び径	管外径	GP	VP
KS13	13						
KS15	16					(8)	
KS19	19.5	19	19.1			(10)	(13)
KS16	21.5			16	21.0	15	16
KS25	25.5	25	25.4				20
KS22	27			22	26.5	20	
KS31	32	31	31.8				25
KS28	33.5			28	33.3	25	
KS39	38.5	39	38.1				30
KS36	42			36	41.9	32	
KS42	48			42	47.8	40	40
KS51	51	51	50.8				
KS54	60			54	59.6	50	50
KS63	64	63	63.5				
KS75(70)	76.5	75	76.2	70	75.2	65	65
KS82	88.5			82	87.9	80	75
KS92	102			92	100.7	90	
KS104	115			104	113.4	100	100

SBN エルボブラケット(ビス穴)



- 本製品は、給水栓取出口用のガイド金具です。
- 樹脂製もご用意しています。(P.192)

材質	ユニクロ	溶融亜鉛メッキ鋼板	ドブメッキ	ステンレス
型番	SBN	SBN	Z-SBN	S-SBN

型番	規格	d(ビス穴)	納期確認
SBN-L	1/2×1/2	4.0	※(在庫限り)
SBN-RL	1/2×3/4		※(在庫限り)

スリッパ
吊バンド
立バンド
共立バンド
並列用金具
吊下げ金具
チェンネル
U字金具
サドルバンド
樹脂バンド
床バンド
レールバンド
ローバンド
防塵シース
消火設備
インサート
スリッパ
バスシャワー
AWJ製品

