

SCキープY金具90度タイプ

シンプル型

両側

さらに進化!!
ボルト固定の
コンパクト設計!

特長3

イッパツ施工!!

全てのナット(W3/8)の
締付け作業が
電動工具のみで可能!



特長4

大幅短縮!

70%削減

※当社従来品比

カンタン施工実現!

新ツマミ方式採用で施工時間短縮!
斜材全ネジがカンタン挿入!



新ツマミ方式

本体部は上下を選ばず
取付け可能!

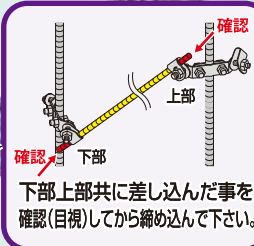
ナット脱落防止機構
(\部分)

フックロック機構

供回り防止の突起付



新ツマミ方式

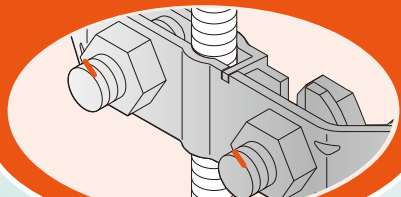


下部上部共に差し込んだ事を
確認(目視)してから締め込んで下さい。

特長1

落ちない!!
ボルト・ナット

ボルトの先端にナット脱落防止機構を採用!
落ちないから安心・安全な施工を実現!




ナット脱落防止機構
(\部分)

特長2

組立不要!!
(仮止め機構)

機器取付け後もナットを外さず吊全ネジに
ラクラク取付け!



フックロック機構

SCキープSX金具

KSX3N
交差金具

簡易タイプ



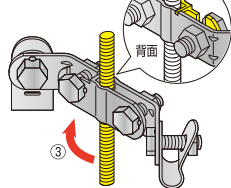
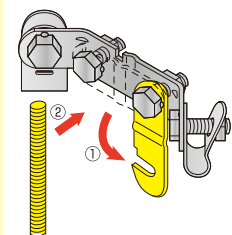
落ちない!!
ボルト・ナット

イッパツ施工!!

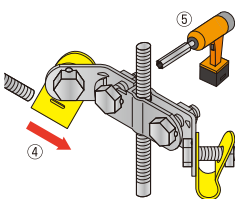
ナットが
ゆるまない!!

施工手順

- ① 本体を開きます。
- ② 全ネジに本体にそわせて。
- ③ 本体金具をフックロック機構を利用し組みつけ、ボルトナットを締め込み全ネジにとめます。
- ④ 斜材全ネジを下部と上部のツマミ部に差し込みます。
- ⑤ 電動工具等で締め込んで完了。



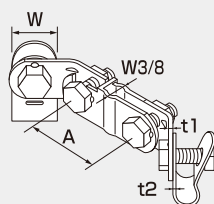
※ボルトナットの手締めで仮止め可能



KY3-W90T2S

SCキープY金具90度ボルト固定タイプ シンプル型

PAT.P



型番	サイズ				入数
	A	t1	t2	W	
KY3-W90T2S	45	2.5	1.5	25	W3/8 80(8)

- 空調機器用振れ止め金具です。
- 本製品はW3/8ネジに取り付ける支持金具です。
- 本体は鋼製(三価クロメート処理)となります。
- 入数の()は小袋単位入数で、最小出荷単位となります。
- ▲ つまみ部のくりかえし開閉はしないで下さい。